



CHIFFRES CLÉS EUROMÉTROPOLE

LILLE - KORTRIJK - TOURNAI

Janvier 2015

Une publication

Avec le concours de



Kamer van
 Koophandel
 West-Vlaanderen



Organisme Bénévole d'Intérêt Économique des Chambres de Commerce et d'Industrie
 Benieuwde Economisch Samenwerkingsverband uit de Kamer van Koophandel



Grand Lille
 Wallonie Picarde
 West-Vlaanderen

L'EUROMETROPOLE EN QUELQUES CHIFFRES

LE TERRITOIRE

- 2,1 millions d'habitants
- 3 629 km²
- 588 hab/km²
- 979 700 emplois
- 107 000 indépendants et chefs d'entreprise
- 55 000 établissements employeurs
- 14 766 créations d'entreprises en 2013
- 70 milliards de PIB
- 140 000 étudiants

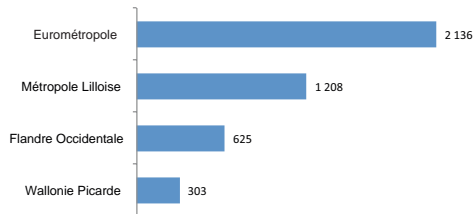
LES FLUX

- 32 000 travailleurs transfrontaliers (27 000 français et 5 000 belges)
- 16,1 milliards d'euros d'échanges entre le Nord-Pas de Calais et la Belgique en 2013
- 160 000 déplacements transfrontaliers chaque jour



POPULATION

POPULATION (EN MILLIERS)



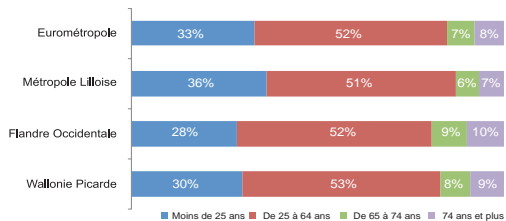
Sources : Eurostat/INSEE 2010

REVENU FISCAL PAR HABITANT



Sources : Statbel/DGI Revenus 2011

RÉPARTITION DE LA POPULATION PAR TRANCHE D'ÂGE



Sources : Eurostat/INSEE 2010

REVENU FISCAL PAR FOYER FISCAL



Sources : Statbel/DGI Revenus 2011

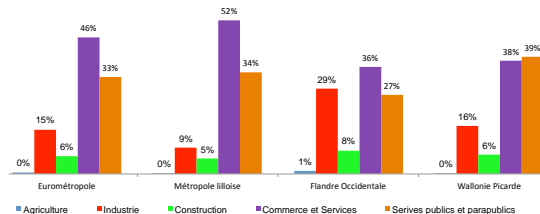
EMPLOI

	Taux d'activité en 2013	Taux de chômage en 2013
Province du Hainaut	62 %	13,2 %
Province West-Vlaanderen	70,1 %	3,9 %
Nord-Pas de Calais	67,5 %	14,6 %

Source : Eurostat

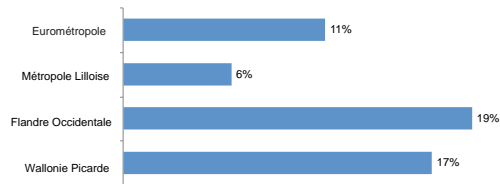
Taux d'activité : rapport entre le nombre d'actifs (actifs occupés et chômeurs) sur l'ensemble de la population de 15 à 64 ans.
Taux de chômage : pourcentage de chômeurs dans la population active.

RÉPARTITION DES EMPLOIS SALARIÉS PAR SECTEURS



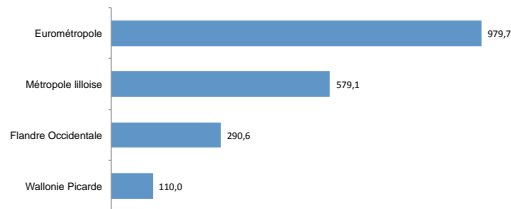
Sources : Eurostat/ INSEE 2011

PART DES EMPLOIS NON SALARIÉS



Sources : Eurostat/INSEE 2011 - Non salariés : indépendants, employeurs, aides familiaux

EMPLOI TOTAL (EN MILLIERS)



Sources : Eurostat/INSEE 2011 - Emploi public et privé

ETABLISSEMENTS PRIVÉS ET PUBLICS PAR SECTEUR

	Eurométropole		Métropole Lilloise		Flandre Occidentale		Wallonie Picarde	
	Nombre	%	Nombre	%	Nombre	%	Nombre	%
Activités financières et d'assurance	2 803	5,1%	1 610	5,5%	927	5%	266	3,7%
Activités immobilières	1 114	2%	763	2,6%	254	1,4%	97	1,4%
Activités spécialisées, scientifiques et techniques et activités de services administratifs et de soutien	6 784	12,4%	4 067	14%	2 009	10,8%	708	9,9%
Administration publique, enseignement, santé humaine et action sociale	7 492	13,7%	4 280	14,7%	2 034	11%	1 178	16,5%
Agriculture, sylviculture et pêche	1 172	2,1%	370	1,3%	690	3,7%	112	1,6%
Autres activités de services	4 600	8,4%	2 486	8,6%	1 370	7,4%	744	10,4%
Commerce de gros et de détail, transports, hébergement et restauration	18 751	34,2%	10 001	34,4%	6 236	33,6%	2 514	35,2%
Construction	5 976	10,9%	2 588	8,9%	2 552	13,8%	836	11,7%
Industrie manufacturière, industries extractives et autres	4 874	8,9%	1 985	6,8%	2 276	12,3%	613	8,6%
Information et communication	1 188	2,2%	915	3,1%	206	1,1%	67	0,9%
Total	54 754	100%	29 065	100%	18 554	100%	7 135	100%

Sources : INSEE 2013 traitement CCI de Région Nord de France/ONSS 2013 Traitement Hainaut Développement
 Pour harmoniser les données françaises et belges, l'ONSS ne compte que les établissements ayant des salariés, ne sont pas inclus dans la métropole lilloise les établissements sans salarié

ETABLISSEMENTS PRIVÉS ET PUBLICS PAR TAILLE

	Eurométropole		Métropole Lilloise		Flandre Occidentale		Wallonie Picarde	
	Nombre	%	Nombre	%	Nombre	%	Nombre	%
1 à 9 salariés	41 317	75,5%	21 452	73,8%	14 398	77,6%	5 467	76,6%
10 à 19 salariés	6 076	11,1%	3 587	12,3%	1 787	9,6%	702	9,8%
20 à 49 salariés	4 350	7,9%	2 352	8,1%	1 415	7,6%	583	8,2%
50 à 99 salariés	1 674	3,1%	886	3%	568	3,1%	220	3,1%
100 à 199 salariés	840	1,5%	465	1,6%	255	1,4%	120	1,7%
200 à 499 salariés	363	0,7%	232	0,8%	96	0,5%	35	0,5%
500 à 999 salariés	96	0,2%	58	0,2%	31	0,2%	7	0,1%
> 1000 salariés	38	0,1%	33	0,1%	4	0%	1	0%
Total	54 754	100%	29 065	100%	18 554	100%	7 135	100%

Sources : INSEE 2013 traitement CCI de Région Nord de France/ONSS 2013 Traitement Hainaut Développement
 Pour harmoniser les données françaises et belges, l'ONSS ne compte que les établissements ayant des salariés, ne sont pas inclus dans la métropole lilloise les établissements sans salarié

LES 10 PREMIÈRES ENTREPRISES PAR VERSANT (PAR EFFECTIF)

Métropole Lilloise			Flandre Occidentale			Wallonie Picarde		
Entreprise	Activité	Effectif	Entreprise	Activité	Effectif	Entreprise	Activité	Effectif
Auchan	Hypermarchés Supermarchés	14 250	Balta Industrie	Revêtements de sol	2 302	Baxter	Pharmaceutique	1 479
Carrefour	Hypermarchés Supermarchés	9 240	Bekaert	Traitement des métaux	1 786	MCBride	Produits d'entretien	1 012
Crédit Mutuel Nord Europe	Banque	4 576	WAAK-BW	Activités des entreprises de travail adapté	1 675	Valeo Vision Belgique	Equipementier automobile	975
ORANGE	Télécommunication fixe, mobile, internet	4 060	Barco	Equipements électriques et électroniques	1 606	Waldico (Colruyt)	Distribution	790
Déathlon	Distribution articles de sport	3 900	Unilin	Industrie du bois	1 372	Lutosa	Agroalimentaire	518
Veolia environnement (hors Esterra)	Gestion des déchets, eaux et énergie	3 800	TVH Parts	Machineries lourdes	1 082	Cie des Ciments Belges	Ciment, Béton	423
Groupe 3SI	E-commerce	3 200	Wienerberger	Matériaux de construction	1 080	Saint Brice	Commerce détail par correspondance ou internet	367
Groupe ADEO (Leroy Merlin, Zodio, KBANE, WELDOM...)	Distribution Bricolage et décoration	2 982	Westvlees	Agroalimentaire sauf volaille et gibier	996	Cofidis	Crédit à distance	367
MATCH	Supermarchés	2 861	Aldi	Supermarchés	745	Fockedey Truck	Transport	362
Crédit Agricole Nord de France	Banque	2 800	Roularta Média Group	Edition revues et périodiques	654	Ceratec electro-technics	Equipements industriels	334

Hors entreprises à capitaux publics

Sources : CCI de Région Nord de France/Hainaut Développement 2014
Une entreprise peut avoir plusieurs établissements, ce qui explique la différence entre entreprises et établissements pour les plus de 1 000 salariés

PRÉSENTATION EURO 3



EURO 3 est un GEIE* qui associe les CCI de Grand Lille, de Flandre Occidentale (Voka), de Wallonie Picarde et la Chambre de commerce franco-belge.

EURO 3 veut contribuer à la réussite de l'eurométropole, en valorisant le potentiel que représente l'ensemble des entreprises de son territoire et en renforçant le positionnement économique de cette métropole transfrontalière.

Il entend assumer, auprès du GECT Lille – Kortrijk – Tournai, dans les domaines concernant le développement des entreprises (aménagement du territoire, mobilité, marché du travail, formation, fiscalité...), les trois missions des CCI :

- Donner des avis
- Formuler des propositions
- Conduire des actions

* Groupement Européen d'Intérêt Economique

Contacts :

CCI Grand Lille : Olivier CECCOTTI - +33 (0)3 20 63 68 34

CC Franco Belge : Patricia DE BACKER - +32 (0)3 20 74 65 40

VOKA : Astrid DE CLERCK - + 32 (0)56 23 50 55

CCI WaPi : Bernard CORNELUS - +32 (0)69 89 06 81

contact@euro3.org - www.euro3.org

ACTIONS D'EURO 3

RENFORCER LES SERVICES AUX ENTREPRISES

- Accompagner les entreprises dans leur développement transfrontalier avec le Centre Transfrontalier des Entreprises
- Développer la création d'entreprises innovantes en mixant créativité, ingénierie et développement commercial (dispositif BRYO CROSSBORDER)
- Favoriser la mise en réseau transfrontalière des entreprises

CONDUIRE DES ACTIONS FAVORISANT LA MOBILITE

- Promouvoir la régulation intelligente du trafic
- Soutenir le Canal Seine Nord Europe
- Fluidifier les échanges : contournement sud-est et nord-ouest, RER métropolitain

FAVORISER L'EMPLOI ET LA FORMATION

- Stimuler l'emploi transfrontalier
- Promouvoir les opportunités auprès des jeunes et développer les possibilités de stages transfrontaliers